


令和6年度 入園のしおり

重要事項説明書



	P 1
	P 1
	P 2
	P 2
	P 3
	P 4
	P 4

(1)

(2)

(1)

(2)

(3)

(4)

P 8

(1)

(2)

(3)

(4)

(5)

(6)

P 15

10

P 15

11

P 15

(1)

(2)

(3)

(4)

12

P 18

13

P 18

14

P 19

15	P 20
16	P 20
17	P 22
18	P 26
	P 28

1 施設運営主体

2 利用施設

	F A X

3 サービスの目的・運営方針

4 当園における施設・設備等の概要

(1)

		1,982.08
		1,200
		494.5

(2)

	1	0 1
	1	

5 職員の設置状況

	1
	1
	1
	19
	1
	3
	2
	2

6 保育を提供する日

7 保育を提供する時間

(月曜日～金曜日)

(1)

7		18	19
			300 3,000

(2)

7	8	16	18	19
	200		200	300

(土曜日)

(1)

	18
--	----

(2)

7	8	16	18
	200		200

(3)

〈 利用施設 〉

土曜保育の利用施設は、風の子保育園、風の子第二保育園で連携して、偶数月(4月・6月・8月・10月・12月・2月)は風の子保育園、奇数月(5月・7月・9月・11月・1月・3月)は風の子第二保育園にて土曜日合同保育を行います。

行事等で実施園が変わる場合は、お知らせします。

〈 利用申し込み 〉

9

9

〈利用するにあたって〉

荷物は当日分をリュック等に入れてきてください。

欠席される場合は朝9時までに土曜日合同保育実施園にご連絡ください。

4月・6月・8月・10月・12月・2月	風の子保育園 049-225-1928
5月・7月・9月・11月・1月・3月	風の子第二保育園 049-227-7200

(4) 慣らし保育

入園当初は、お子さんの様子をみながら保育時間を決めていきます。個人差がありますから話し合ってください。下記の保育時間は新しく入園するお子さんを対象にした目安です。一日も早く園生活に慣れ、楽しく過ごせるようご協力ください。（慣らし期間中の土曜保育はありません）

	保 育 時 間				
	0 歳児クラス		1 歳児 クラス	2 歳児 クラス	3・4・5 歳児 クラス
	離乳食 初期～後期	完了・乳児・普通食			
1 日目	9:00 登園 ～ 10:15 お迎え	9:00 登園 ～ (午前補食) 10:30 お迎え	9:00 登園 ～(午前補食)	9:00 登園 ～ 11:00 お迎え	9:00 登園 ～ 11:00 お迎え
2 日目	8:30～9:00 登園 ～ (午前離乳食・授乳) 10:30 お迎え	8:30～9:00 登園 ～ (午前補食・昼食) 11:10 お迎え	8:30～9:00 登園 ～ (午前補食・昼食) 12:15 お迎え	8:30～9:00 登園 ～ (昼食) 12:30 お迎え	8:30～9:00 登園 ～ (昼食) 12:30 お迎え
3 日目	8:30～9:00 登園 ～ (午前離乳食・授乳) 10:40 お迎え	8:30～9:00 登園 ～ (午前補食・昼食) 11:30 お迎え	8:30～9:00 登園 ～ (午前補食・昼食) 12:15 お迎え	8:30～9:00 登園 ～ (昼食・午後補食) 16:30 お迎え	8:30～9:00 登園 ～ (昼食・午後補食) 16:30 お迎え
4 日目	8:30～9:00 登園 (午前離乳食・授乳) 午睡後目覚めたら電話 連絡。電話が無ければ 14:00 お迎え	8:30～9:00 登園 (午前補食・昼食) 午睡後目覚めたら電話連絡。 電話が無ければ 15:00 お迎え	8:30～9:00 登園 (午前補食・昼食) 午睡後目覚めたら電話 連絡。電話が無ければ 15:00 お迎え	8:30～9:00 登園 (午前補食・昼食) 午睡後目覚めたら電話 連絡。電話が無ければ 15:00 お迎え	8:30～9:00 登園 (午前補食・昼食) 午睡後目覚めたら電話 連絡。電話が無ければ 15:00 お迎え
5 日目	8:30～9:00 登園 (午前離乳食・授乳) 14:00 お迎え	8:30～9:00 登園 (午前補食・昼食) 15:00 お迎え	8:30～9:00 登園 (午前補食・昼食) 15:00 お迎え	8:30～9:00 登園 (午前補食・昼食) 15:00 お迎え	8:30～9:00 登園 (午前補食・昼食) 15:00 お迎え
6 日目	8:30～9:00 登園 (午前離乳食・授乳 午後離乳食・授乳) 14:50 お迎え	8:30～9:00 登園 (午前補食・昼食・午後補食) 16:30 お迎え	8:30～9:00 登園 (午前補食・昼食 午後補食) 16:30 お迎え	8:30～9:00 登園 (午前補食・昼食 午後補食) 16:30 お迎え	8:30～9:00 登園 (午前補食・昼食 午後補食) 16:30 お迎え
7 日目	8:30～9:00 登園 (午前離乳食・授乳 午後離乳食・授乳) 16:30 お迎え				

8 提供する保育等の内容

(1)

0 1
補食
補食

2
補食
,
補食

(2)

		2 3 4 5
		2 3 4 5
		5
		0 5
		0 5
		0 5
		2 3 4 5
		2 3 4 5

3,000

1,000

3,000

1,100

0

3

4

5

300

1,500

3,500

1/4

0 1

(3)

1

<

>

()

460

(4)

	() ()3
--	----------

7,500

3,000

補食	補食

) () () ()

*

6

9 利用料金

(1)

(2)

(1)

3

10 利用の終了に関する事項

(1)

(2)

(3)

11 健康管理

(1) 規則正しい生活について

- ・朝食はきちんと摂りましょう。
- ・毎朝登園前に排便の習慣をつけましょう。
- ・早寝、早起きの習慣をつけましょう

(2) 連絡事項

① 検温

毎朝登園前に体温を測って、0,1歳児については連絡ノートに記入してください。2歳以上児は、生活表に記入してください。

② 発熱・下痢

・発熱後は、解熱剤を使わずに平熱になって 24 時間経過してから登園させるよう、お願いいたします

・下痢が続いたり、急に熱が出たり、熱がなくても普段とお子さんの様子が違うときは、職場に連絡させていただきます。(連絡先が変わる場合は、必ずお知らせください。)

※座薬で熱を下げても、病気が治ったわけではありませんのでご注意ください。

③くすり

・病児保育はしておりませんので、園で薬の与薬は行っておりません。

尚、やむを得ない場合は、事前に事務室までご相談ください。

④予防接種

予防接種は、広報などを見て計画的に受けましょう。

予防接種を受けた当日は、家庭で安静を守るようにしましょう。

⑥その他

・いつもと状態が違ったりした場合は必ずお知らせください。

・ひきつけ、間接脱臼、アレルギー体質、小児喘息など、日常生活において注意したり、または配慮を必要とすることがありましたら必ずお知らせください。

(3) 嘱託医

当園は、以下の医療機関と嘱託医契約を締結しています。

(1) 内科

医療機関の名称	ハヤカワ クリニック
医 院 長 名	早川 佳彦
所 在 地	川越市東田町23-2-105
電 話 番 号	049-247-5733

(2) 歯科

医療機関の名称	みやざわ歯科
医 院 長 名	宮澤 篤史
所 在 地	川越市小仙波687-1
電 話 番 号	049-229-3838

<健康診断について>

内科検診 年2回

歯科検診 年1回

(4) 保育園における感染症の登園基準一覧表

保育園は、乳幼児が集団で長時間生活を共にする場です。

登園に際しては、以下の配慮をお願いいたします。

- (1) 園内での感染症の集団発症及び流行につながらないこと
- (2) 子どもの健康(身体)状態が保育園での集団生活に適応できる状態に回復していること

医師の診断を受け、保護者が記入する登園届が必要な感染症

病名	感染期間	登園のめやす
麻疹(はしか)	発症1日前から発しん出現後の4日後まで	解熱後3日を経過していること
インフルエンザ	発症24時間前から後3日間が最も多く、通常7日以内に減る	発熱後5日を経過し、かつ、解熱後3日を経過していること
新型コロナウイルス感染症	発症2日前から後3日間が最も多く、5日経過後に減少する	発症した後5日を経過し、かつ、症状が軽快した後1日を経過すること ※無症状の感染者の場合は、検体採取日を0日目として、5日を経過すること
風疹	発しん出現の数日前から後5日間位	発しんが消失していること
水痘(水ぼうそう)	発しん2日前から痂皮形成まで	すべての発しんが痂皮化していること
流行性耳下腺炎 (おたふくかぜ)	発症2日前から耳下腺腫脹後5日	耳下腺、顎下腺、舌下腺の膨張が発現してから5日経過し、かつ全身状態が良好になっていること
結核		医師により感染のおそれがなくなると認められるまで
咽頭結膜熱(プール熱)	発熱・充血など症状が出現した数日間	主な症状が消え2日を経過していること
流行性角結膜炎(はやり目)	充血、眼脂など症状が出現後数日間	感染力が非常に強いため結膜炎の症状が消失していること
百日咳	抗菌薬を服用しない場合、咳出現後3週間を経過するまで	特有の咳が消失し、全身状態が良好5日間の適正な抗菌薬による治療が終了していること
腸管出血性大腸菌症 (O157 など)		医師により感染のおそれがなくなると認められること 2回以上連続で便から菌が検出されなくなり、全身状態が良好であること

病名	感染期間	登園のめやす
急性出血性結膜炎		医師により感染の恐れがないと認められること
しんしゅうせいぜいまくえんきんかんせんしょう 侵襲性髄膜炎菌感染症	有効な治療を開始して 24 時間経過するまで	医師により感染の恐れがないと認められること
溶連菌感染症	適切な治療を開始し 1～2 日間	抗菌薬内服後 24～48時間経過し、全身状態が良好
マイコプラズマ肺炎	適切な治療を開始し数日間	発熱や激しい咳がなく、全身状態が良好
手足口病	急性期の数日間	発熱・重症の口内炎がなく、普段の食事ができ、また、全身状態が良好
伝染性紅斑(りんご病)	発疹出現前の1週間	全身状態が良好
感染性胃腸炎 (ノロ・ロタ・アデノウイルス)	症状が消失してからも 1～2日間	嘔吐・下痢などの症状が治まり、普段の食事ができ、また、全身状態が良好
ヘルパンギーナ	急性期の数日間	発熱・重症の口内炎がなく、普段の食事ができ、また、全身状態が良好
RS ウイルス感染症	呼吸器症状のある間	重篤な呼吸器症状が消失し、全身状態が良好
帯状疱疹(ヘルペス)	水疱を形成している時間	水痘と同様
突発性発しん		解熱し機嫌が良く全身状態が良いこと

※感染症またはその疑いがある場合は、医師の診察を受けてください。

※医師により感染のおそれなくなったと診断されてから登園してください。

※登園する際は、登園届を事務室へ提出してください。

「登園届」は、ホームページ「風の子だより」からダウンロードできます。

12 緊急時の対応

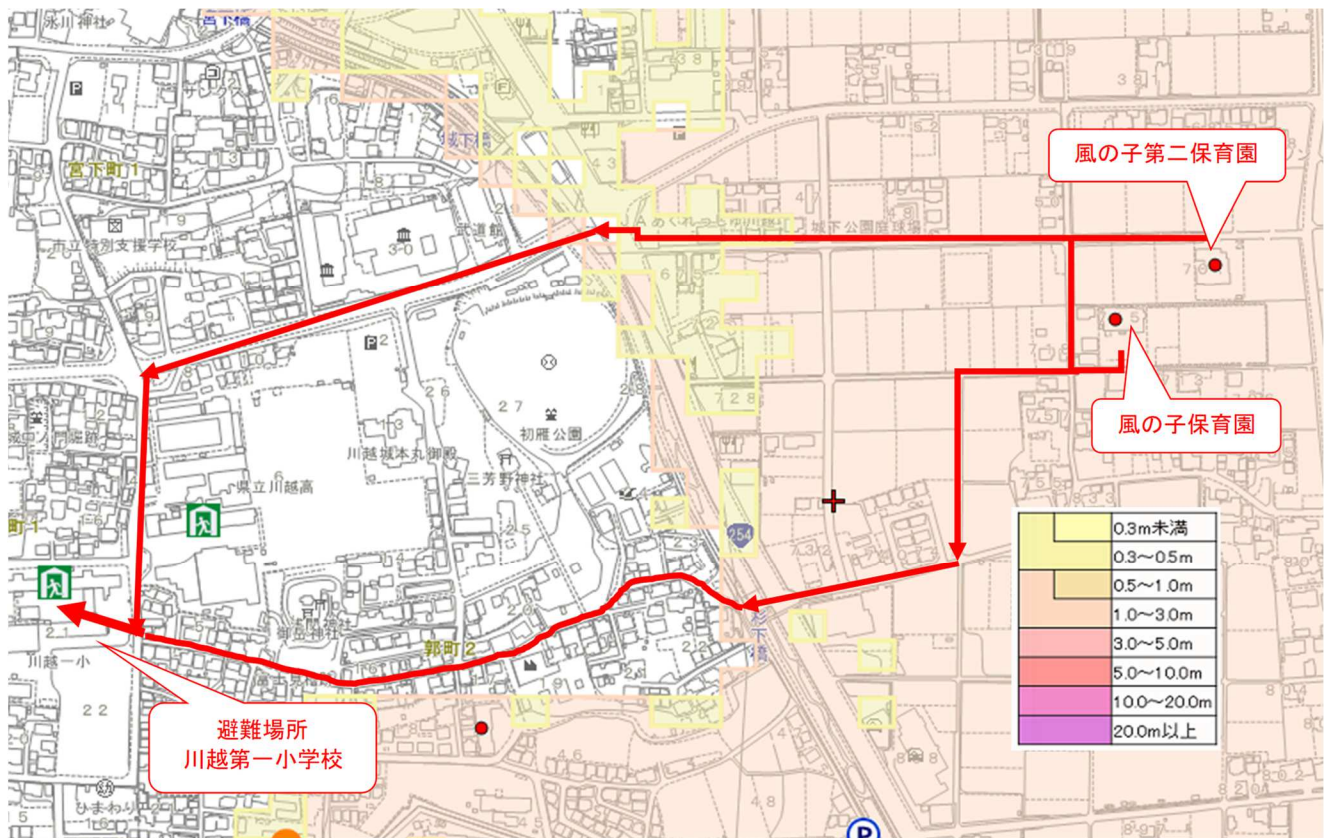
園児に病状急変等の緊急事態が発生した場合には、保護者へ速やかに連絡を行い、近くの病院に受診します。その際、配慮する事(くすりのアレルギー等)などありましたらお知らせください。

13 要望・苦情等に関する相談窓口

	7	

14 非常災害時の対策・対応

災害時避難経路



荒川・入間川・小畔川浸水想定区域図（想定最大規模）

- ・登園前に警戒宣言・J アラート(全国瞬時警報システム)が発令された場合は、家庭で保育してください。
- 又、日中に発令された場合は、安全を確認後直ちにお迎えに来て下さい。
- ・万が一に備え、保護者に代わって迎えに来る方を決めておいて下さい。
- ・災害時や緊急時の連絡等、円滑に保護者に伝わるようメール配信システムを導入しています。

〈園児の引渡しについて〉

平常時、園児のお迎えは、生活表または、連絡ノートに記載されている人以外は、保護者からの連絡が無い限り引渡しを行いません。ただし、災害・緊急時に限り、保護者からの連絡が無い場合でも「災害時引渡しカード」に基づき園児の引渡しを行います。その際は本人を証明できる免許証等の提示をお願いします。

※免許証等の本人確認書類が手元に無い場合、園児名、続柄等を確認し園児を引渡します。









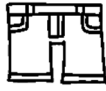


15 利用者に対するの保険の種類


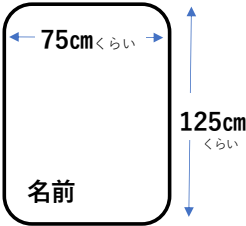
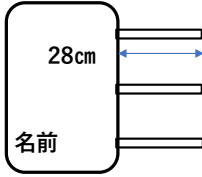



	()
	100

16 当園におけるその他の留意事項


17 一日に使うもの

0. 1歳児クラス

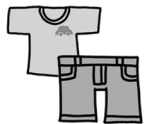
		3	補食
		1	
		2	
		3	補食
		5	
		3	
			
		6	
		6	
		1	
		1	



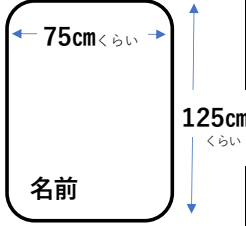
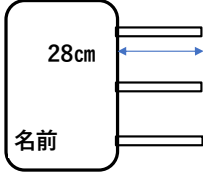


		
() ()		() 75 125
		
		
		
		

TV



2～5歳児クラス

		2	3	4	5	
						タオル掛けに掛けられるような紐をつける 1日1枚使用
足ふき タオル						
通園リュック						コップ・着替えを入れる 子どもが自分で出し入れできるしっかりしたもの
						コップ、ミニタオル、布ナプキン、箸、スプーン、歯ブラシ を袋の中に入れます
コップ						ガラスや陶器でないもの・大き過ぎないもの
ミニタオル						給食時、口を清潔にするのに使います。
布ナプキン						布ナプキンは、箸、スプーンを包むのに使用
箸、スプーン						箸、スプーンは、園指定のものを使用(毎日洗ってください)
歯ブラシ						
						身体に合った大きさ 必要な枚数 伸縮性のあるもの
						身体に合った大きさ 必要な枚数 パンツのゴムはしっかりと
						足に合った大きさ(マジックテープのもの) 外あそび用として 草履は園指定のもの

		2	3	4	5	
						寒い日に着る 少し厚手のもの (ダウンベストなど)
						
() ()						() 75 125
						
						
						

()
()

18

1

2

3

4

新入園児

0

	110
	1,080
	190
	1,380

3

	1,080
	260
	980
	2,340

1

	110
	1,080
	190
	1,380

4

	1,080
	260
	310
	980
	2,630

2

	1,080
	260
	980
	2,320

5

	1,080
	260
	310
	1,540
	264
	980
	4,434

繼續兒

1

	1,080
	190
	1,270

3

	260

2

	260
	980
	1,240

4

	310

5

	1,540
	264
	1,804

4

1,000

5

T

4,000